

广州城市理工学院—超星尔雅课程修课指南

登录超星学习通或者广州城市理工学院网络教学平台进行学习，平台网址如下：<http://gcu.fy.chaoxing.com/portal>，同学们通过账号及密码登录平台，进入学习空间进行学习。

尔雅平台升级了作弊防控技术水平，系统每晚会复核学生当天学习过程，对任务完成判定更严格，使大多数刷课手段失效，无法通过任务点。学生刷课失效后，在课程规定的学习时间内，可以重新进行学习，只要是通过正常的登录和学习流程进行学习的，成绩还是可以正常统计。望各位同学诚信学习。

目录

移动端完成学习所需的基本操作	1
下载安装学习通	1
登录学习通绑定学号	1
如何进行学习？	3
如何参加考试？	4
如何查看分数？	4
如何寻求客服的帮助？	5
电脑端完成学习所需的基本操作	5
如何登录系统？	5
如何进入课程？	8
如何进行学习？	7
如何进行讨论？	9
如何参加考试？	9
如何查看课程考核标准及成绩？	10
如何寻求在线客服的帮助？	11

移动端完成学习所需的基本操作

下载安装学习通

可用微信扫描二维码下载，或直接在 Apple App Store 及各大安卓应用市场搜索【学习通】下载。



登录学习通绑定学号

① 第一次使用平台和课程

一定要绑定自己的学校单位和学号

打开学习通，点击“新用户注册”，获取验证码并设置密码，点击下一步，学校/单位名称处填写学校 UC 码“851”，在弹出的下拉框中选择“广州城市理工学院”，再绑定您的学号。

(绑定错误单位会导致看不到课程，请输对单位 UC 码)

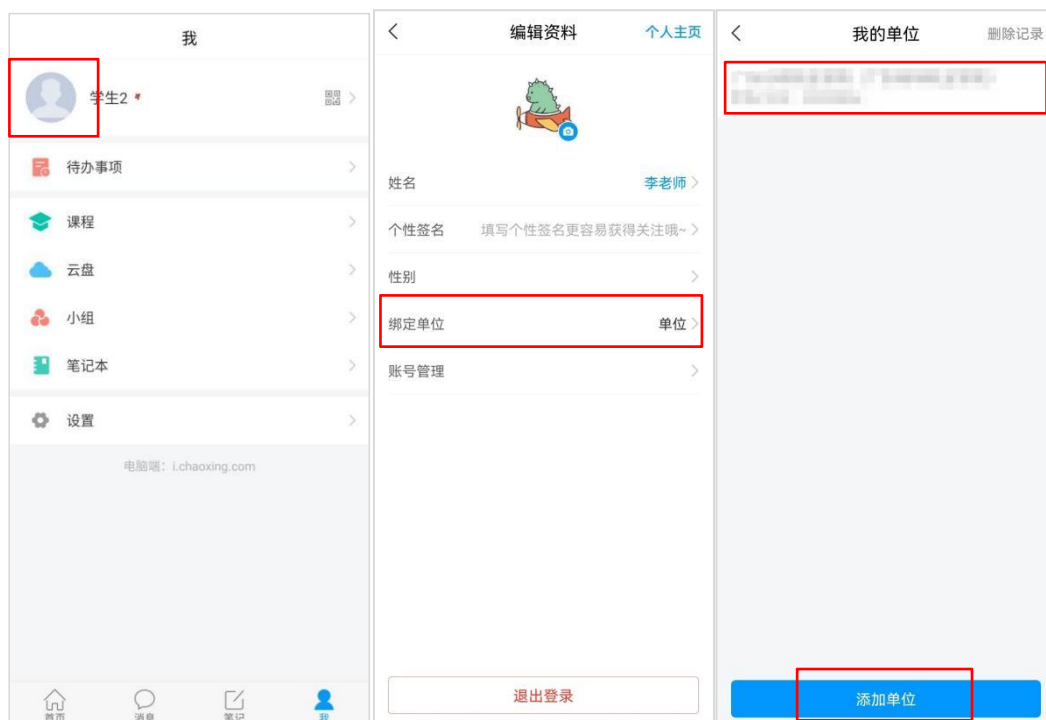




② 之前已用手机号登录过

打开学习通，点击“我”——“请先登录”——直接输入手机号与密码进行登录。

登录后点击头像，在“绑定单位”处查看是否有显示学校和学号；如无，点击“添加单位”，输入学校和学号进行绑定。绑定后才能看到选修的尔雅课程。

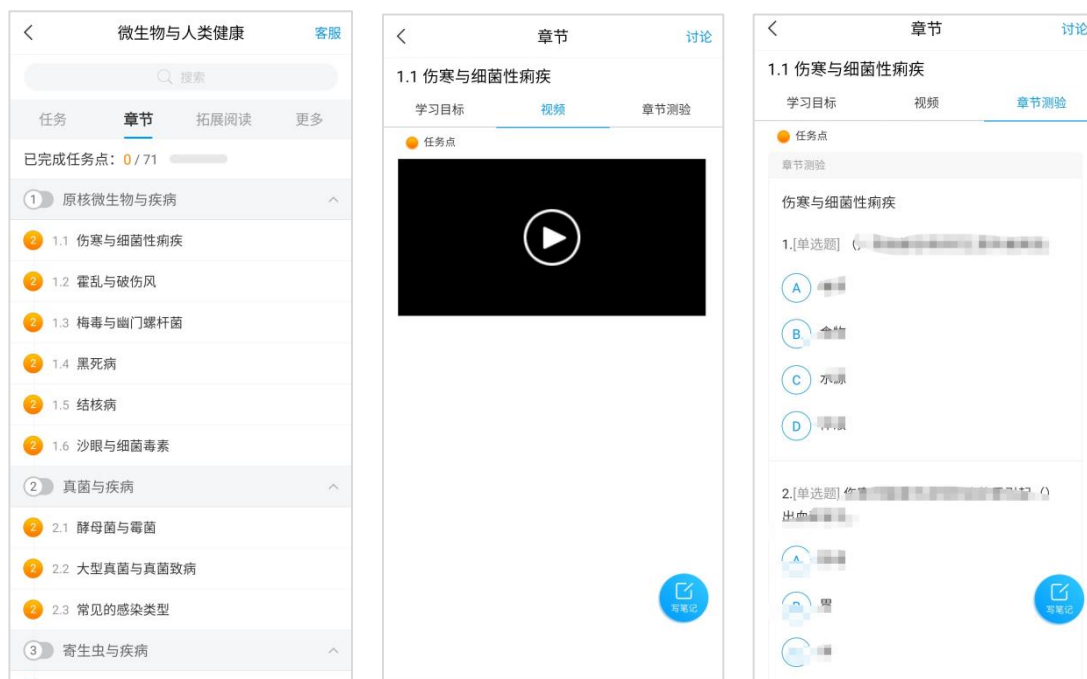


如何进行学习？

a) 登陆后点击“课程”板块，然后点击课程封面/名称进入课程。

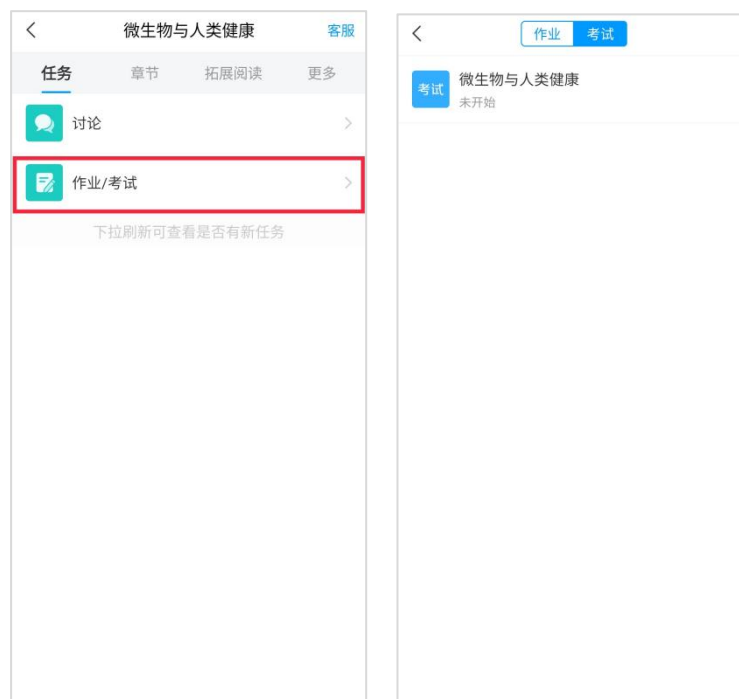


b) 进入课程详细页面后，在“章节”模块，点击待完成的章节即可开始学习。



如何参加考试？

学习完以后，在“任务”模块点击，“作业/考试”按钮进入考试版块，可以进行考试。



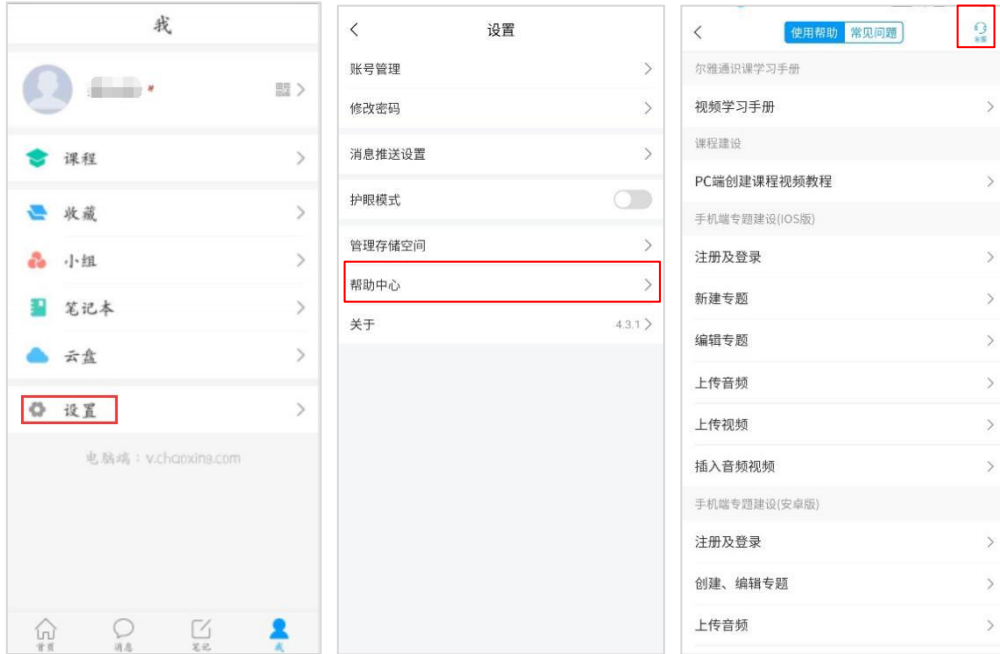
如何查看分数？

在学习过程中，如果课程设置了允许查看学生成绩。学生可以随时点击【更多】查看课程的考核标准及目前学习进度。



如何寻求客服的帮助？

在学习过程中，如果遇到问题，可以“我”——“设置”——“帮助中心”中点击右上角的帮助寻求在线客服的帮助。



电脑端完成学习所需的基本操作

如何登录系统？

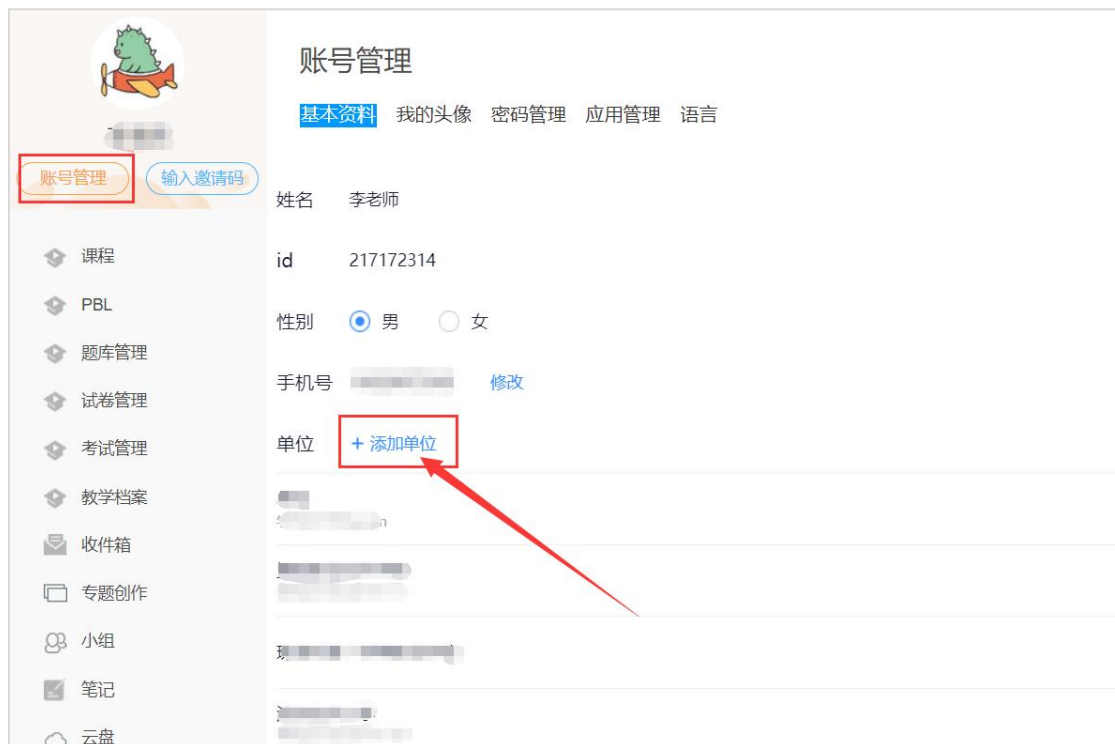
打开浏览器，在网址栏中输入本校指定的通识课学习平台的地址 <http://gcu.fy.chaoxing.com/portal>，进入本校登录页面。

点击【登录】按钮，之前已在学习通登录过，使用手机号和密码登录（如果是第一次使用平台，点击新用户注册，参考手机端注册绑定流程）





登录后在账号管理处检查是否绑定学校和学号，如无，点击“添加单位”，输入学校和学号进行绑定



- 若学生忘记登录密码，可以在登录页面点击“忘记密码”选项。
- 根据页面提示输入绑定的手机号码，按着提示操作。
- 查收手机短信，按着提示操作，进行密码修改。

如何进入课程？

学生在学习空间页面中，选择“课程”进入“我学的课”，点击课程页面进入课程。



如何进行学习？

点击课程封面或者名称，可进入课程详细页面，点击“带有黄色圆点任务点的章节”点击学习即可。



页面跳转至课程的学习页面（需观看完视频并完成章节测验），如图：

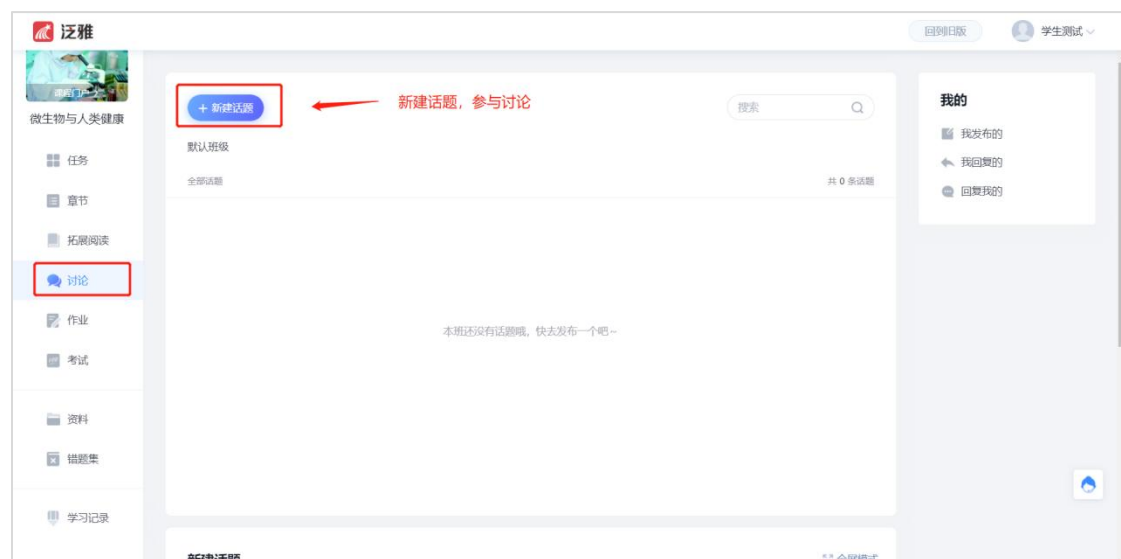
此截图展示了课程视频的播放界面。顶部有“学习目标”、“视频”和“章节测验”三个选项卡。视频标题为“微生物与人类健康 原核微生物与疾病 (一)”，主讲人为钟江，复旦大学教授。视频播放进度为0:00 / 23:00。右侧有一个目录列表，当前章节“1.1 伤寒与细菌性痢疾”被高亮显示。界面上有红色标注：“任务点”（指向播放按钮）和“任务点完成时颜色会变为绿色”；以及“不顺畅时可切换网络”（指向网络图标）。

此截图展示了课程的任务页面。顶部有“学习目标”、“视频”和“章节测验”三个选项卡。任务标题为“伤寒与细菌性痢疾 待做”。下方包含两个单选题，每个题目都显示了选项A、B、C、D。右侧的目录列表与上一截图一致，当前章节“1.1 伤寒与细菌性痢疾”仍被高亮显示。

此截图展示了答题提交界面。题目为“4 【判断题】任意一种细菌与志贺氏菌结合都可以感染伤寒。()”，下方有“暂时保存”和“提交”两个按钮。红色标注指出“点击提交才算完成任务点”。底部还有“上一章”和“下一章”的导航按钮。右侧的目录列表与之前截图一致，当前章节“3.3 常见的蠕虫致病类型”被高亮显示。

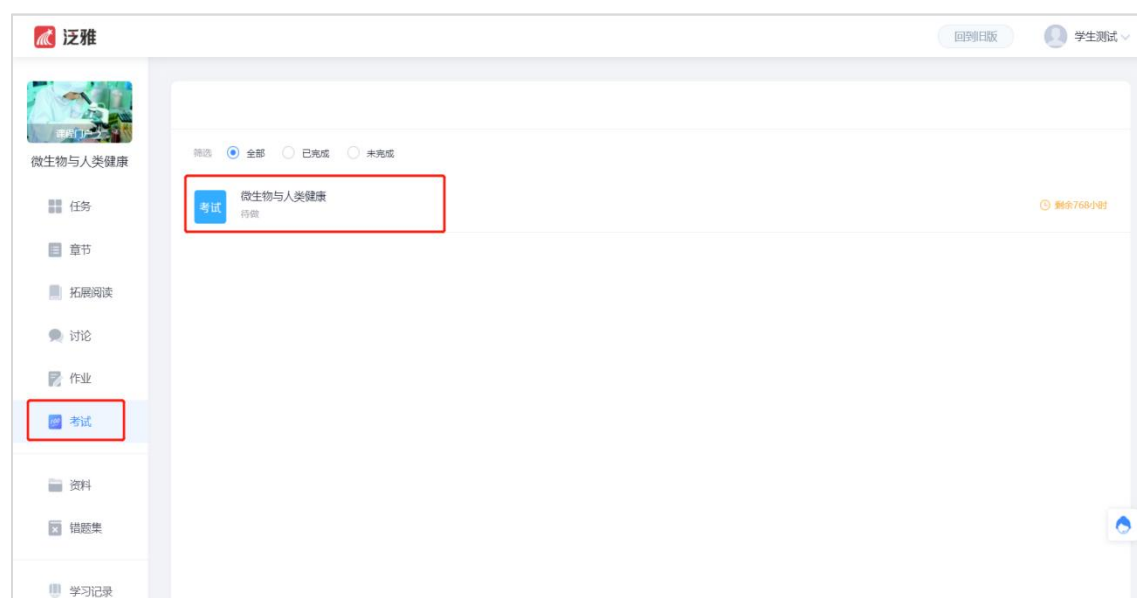
如何进行讨论？

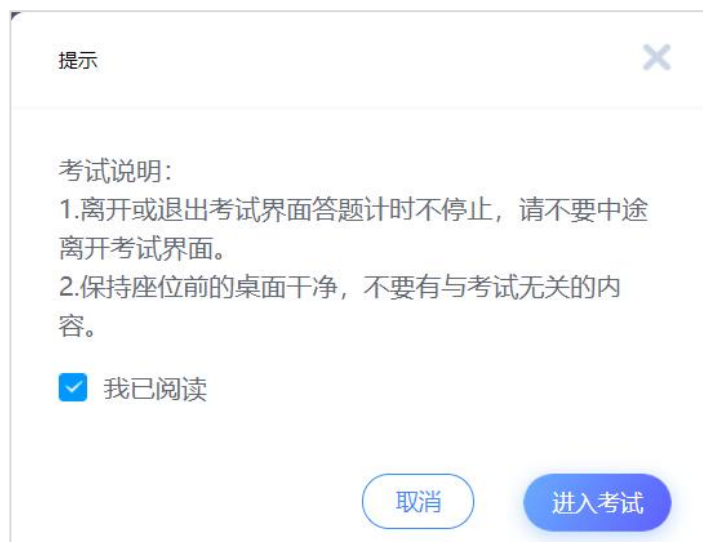
在课程学习页面，点击右侧导航栏“讨论”，可发布、查看和回复讨论。或者直接在课程学习进度页面（即观看视频的页面）的右侧功能区内发布讨论。



如何参加考试？

在学习空间页面上，点击“考试”即可。如下图：





考试状态：

- 待做：指学生需要完成老师的考试。
- 已完成：指学生已完成的考试。
- 待批阅：指系统会对已完成的考试进行批阅并给予分数。
- 已过期：指已过期的考试。

如何查看课程考核标准及成绩？

点击导航栏的“进度”选项，即可查看本门课程的考核标准。按照考核标准的具体设定，完成本门课程的相应项目。如下图：

泛雅 回到旧版 学生测试

微生物与人类健康

学生测试 xueshengceshi 0分 综合成绩

章节任务点	章节学习次数	课程积分
0/71 个 1名 完成进度 当前排名 完成率 0%	5次	0分 班级最高分 0分

签到	章节测验	作业
暂无数据	0/35 个 0分 完成进度 平均分	暂无数据

讨论

发帖	回帖	获赞数
0	0	0

学习记录

如何寻求在线客服的帮助？

在学校平台最下方寻求在线客服的帮助，为了更有效的解决问题，请详细描述您的问题。

